

**ПОРЯДОК**  
межведомственного взаимодействия субъектов профилактики безнадзорности и правонарушений несовершеннолетних  
Горнозаводского муниципального района по профилактике самовольных уходов несовершеннолетних из семей.

Субъект системы профилактики безнадзорности и правонарушений несовершеннолетних	Действия	Сроки
Управление образования	Осуществляет контроль за деятельностью образовательных учреждений района по работе с детьми и подростками, не обучающимися по неуважительным причинам.	Постоянно
Образовательные учреждения	<p>Осуществляют работу с несовершеннолетними, не обучающимися по неуважительным причинам.</p> <p>Осуществляют внутришкольный учет несовершеннолетних, склонных к бродяжничеству и самовольным уходам из дома.</p> <p>Совместно с другими субъектами профилактики: - выясняют причины и условия, приведшие к самовольным уходам несовершеннолетних из дома;</p> <ul style="list-style-type: none"> <li>- принимают меры по их устранению;</li> <li>- проводят профилактическую работу с несовершеннолетними, склонными к бродяжничеству и самовольным уходам из дома, и их родителями, при необходимости организуют постановку их на профилактический учет.</li> </ul>	<p>Постоянно</p> <p>Постоянно</p> <p>По мере необходимости</p>
МАУ ЦППМСП «Созвучие» г. Горнозаводска	<p>Проводят социопсихологические исследования в ОУ района по изучению психологической среды в детских и педагогических коллективах и взаимоотношениях между ними.</p> <p>Совместно с другими субъектами профилактики (при обращении их в адрес «Созвучия»): - выясняют причины и условия, приведшие к самовольным уходам несовершеннолетних из дома;</p> <ul style="list-style-type: none"> <li>- принимают меры по их устранению;</li> <li>- проводят профилактическую работу с несовершеннолетними склонными к бродяжничеству и самовольным уходам из дома.</li> </ul>	<p>По личным обращениям руководителей ОУ</p> <p>По мере необходимости</p>
Учреждения здравоохранения	Незамедлительно сообщают в территориальные органы внутренних дел о поступлении в лечебно-профилактические учреждения несовершеннолетних без сопровождения родителей или лиц обеспечивающих опеку и попечительство.	Постоянно
Отделение МВД России по Горнозаводскому району	<p>Организуют работу по розыску несовершеннолетних, самовольно ушедших из дома и государственных учреждений.</p> <p>Ведут учет несовершеннолетних, объявленных в розыск, в том числе склонных к бродяжничеству.</p> <p>Осуществляют проверки по фактам самовольных уходов детей и подростков, воспитывающихся в семьях.</p> <p>Организуют учет несовершеннолетних, находящихся в розыске.</p> <p>Обязательно информируют глав поселений и руководителей ОУ с целью подключения их совместной работе.</p> <p>Информацию о фактах самовольных уходов несовершеннолетних из семьи направляют в КДН и ЗП.</p> <p>В случае самовольного ухода опекаемого ребенка из семьи обязательно информируют органы опеки.</p> <p>Вносят представления по устранению причин и условий, способствующих самовольным уходам детей и подростков из семьи в ОУ, в которых наблюдаются постоянные уходы несовершеннолетних из семьи.</p> <p>Принимают меры административного воздействия в отношении законных представителей несовершеннолетних по фактам несвоевременной</p>	<p>Постоянно</p> <p>Постоянно</p> <p>Постоянно</p> <p>Ежемесячно</p> <p>По мере необходимости</p> <p>Еженедельно</p> <p>В течение 3 дней с момента выявления</p> <p>По мере необходимости</p>

	подачи заявлений о розыске несовершеннолетних.	<b>По мере необходимости</b>
<b>Комиссия по делам несовершеннолетних и защите их прав</b>	<p>Анализируют причины и условия самовольных уходов несовершеннолетних из семьи.</p> <p>Принимают меры по организации ИПР с семьей и ребенком по предупреждению самовольных уходов, при необходимости контролируют постановку на учет в СОП или «группу риска».</p> <p>Заслушивают на заседаниях комиссии:</p> <ol style="list-style-type: none"> <li>1) руководителей образовательных учреждений, в которых наблюдается рост самовольных уходов несовершеннолетних из семьи;</li> <li>2)отдел полиции, руководителей субъектов профилактики по организации профилактической работы по предупреждению самовольных уходов детей из дома и предпринятым мерам по оказанию помощи таким семьям.</li> </ol>	<p><b>Постоянно</b></p> <p><b>По мере необходимости</b></p> <p><b>По мере необходимости</b></p>

Алгоритм действий в ситуации выявления учащихся ОУ, склонных к самоповреждающему поведению или состоящих в интернет-сообществах, посвященных суициду.

В случае, если выявленных учащихся не более двух человек, ОУ действует согласно постановлению КДН и ЗП Пермского края № 13 от 29.06.2016г. «Об утверждении новой редакции порядка межведомственного взаимодействия по профилактике суицидальных попыток и суицидов несовершеннолетних». Данный алгоритм рассматривать как методические рекомендации в дополнение к алгоритму в случае, если выявленных учащихся более двух человек.

I. Организационная работа.

1. Педагог, выявивший ситуацию, в тот же день сообщает директору школы.
2. По распоряжению директора в тот же день организуется антикризисная группа. Участники: директор и/или зам. директора по ВР, школьный психолог, соц. педагог, классный руководитель (руководители) класса, где учатся выявленные дети.
3. В течение суток группа максимально проясняет ситуацию.
  - а) Проясняют, сколько детей из школы вовлечено в ситуацию. Как называется интернет-группа, в которой они состоят, что делают её участники, на какой стадии вовлечения находятся выявленные дети (только что вступили в группу или уже давно выполняют задания, есть ли «счётчик» и какой срок на нем). В случае самоповреждений, выясняют их характер, способ нанесения.
  - б) анализируют имеющиеся данные диагностического обследования суицидального риска и результаты пед. наблюдения выявленных детей.
  - в) проводят оценку суицидального риска выявленных учащихся на основании полученной информации. оценка суицидального риска проводится по шкале Волковой (см. пакет диагностик по профилактике суицидального поведения)
4. На совещании при директоре группа представляет результаты анализа.
5. На основании анализа группа на совещании разрабатывает экстренный план реагирования с указанием ответственных и критериев эффективности. Директор издает приказ об экстренных мерах по профилактике суицидального поведения учащихся.
6. План должен включать системные мероприятия с учащимися, родителями, педагогами.

Для учащихся: выявление группы риска и оказание индивидуальной психологической помощи для детей из этой группы. Для остальных – определены мероприятия профилактического характера – например, уроки интернет-безопасности, программы по формированию навыков стрессоустойчивости.

Для педагогов: информационное совещание, обучение алгоритму беседы с ребенком.

II. Работа с выявленными детьми и их родителями.

Не позднее вторых суток с момента выявления проводится индивидуальная беседа с выявленными детьми и их родителями. Для этого:

1. Прояснить, присутствует ли выявленный учащийся в школе. Определить, кто будет проводить беседу с подростком по прояснению ситуации и предложению помощи. Рекомендуются, чтобы беседовал педагог, с которым у детей есть доверительный контакт. Алгоритм беседы – см. приложение

2. Поставить в известность родителей ребенка. Сообщить имеющиеся сведения, пригласить для беседы по прояснению ситуации и планирования дальнейших действий. (см. алгоритм беседы с родителем). В случае, если выявленного ребенка нет в школе, при телефонной беседе с родителем уточнить местонахождение ребенка. Если родитель не знает точно, попросить его прояснить и быть с ребенком в контакте. Пригласить для очной беседы родителя ребенка, разговаривать отдельно. Алгоритм беседы – см. приложение.

### III. Профилактическая работа.

1. После окончания анализа ситуации антикризисной группой, не позднее вторых суток после выявления ситуации, проводится информационное совещание педагогов, на котором определяется общая стратегия действий по профилактике суицидального поведения учащихся. Педагогам сообщают о фактах: выявлена группа учащихся с риском суицидального поведения. Предупреждают о необходимости соблюдения правил конфиденциальности и важности пресечения распространения слухов и домыслов. Рассказывают об алгоритме действий в случае выявления учащихся с риском суицидального поведения.

2. Школьным психологом проводится обучение классных руководителей алгоритму разговора с ребенком с риском суицидального поведения.

3. Родительское собрание по профилактике суицидального поведения. На собрании сообщается о факторах риска суицидального поведения. Необходимо подчеркнуть значимость внутрисемейных взаимоотношений. О влиянии соц. сетей: первично состояние ребенка, а не воздействие сети. Под влияние деструктивных интернет-групп попадают подростки, имеющие факторы суицидального риска в реальной жизни: семейные, личностные, биологические. Дать практические рекомендации по выстраиванию общения с подростками.

4. Работа с учащимися ОУ, находящимися вне зоны актуального риска. Проведение уроков интернет-безопасности, программ по формированию навыков стрессоустойчивости, проведение иных мероприятий плана реагирования.

#### **Важно!**

1. При обнаружении учащихся с суицидальным риском важно сочетание оперативности действий и их согласованности и запланированности. Не допускать спонтанных действий и распространения слухов и домыслов.

2. Чем меньше специалистов поговорит с выявленным ребенком и его семьей по прояснению ситуации, тем эффективнее может быть построена работа. Разговоры о подробностях ситуации с разными людьми, необходимость говорить несколько раз подряд одно и то же на неприятную тему, значительно повышают сопротивление, агрессию и риск того, что подросток и его родители откажутся от получения необходимой помощи. Оптимальна ситуация, когда ребенок находится в близком контакте с одним специалистом.

## Приложение 1.

### Беседа с ребенком.

1. Найти для разговора безопасное место – желательно, кабинет, где нет посторонних людей и куда никто не зайдет во время разговора.
2. Если выявленных детей несколько, разговаривать лучше с каждым по отдельности.
3. Пригласить ребенка для разговора. Во время приглашения обозначить, что хотите поговорить с ним на важную тему.
4. Обеспечить комфортные и безопасные условия для проведения разговора – никто из участников беседы не должен спешить по другому делу, заниматься параллельно чем-то ещё.
5. Ход разговора

*Прояснение ситуации.* Расскажите подростку, какие изменения в его поведении вы наблюдали в последнее время. В ваших словах должны присутствовать только факты и ваши искренние чувства. Затем сообщите, для чего важен ваш разговор с ним.

Например: «Петя, мне стало известно о том, что ты состоишь в социальной сети в группе, посвященной суициду. На своих уроках в последнее время я часто замечая, что ты задумчив, на переменах меньше общаешься с ребятами. Я этим обеспокоена. Я учитель, а это значит, что я отвечаю за то, чтобы ученики школы были в безопасности и имели возможность получить помощь от взрослых, когда она требуется. Я пригласила тебя, не для того, чтобы осуждать и наказывать, а чтобы узнать, что происходит и вместе с тобой подумать, как тебе помочь. Я встревожена за тебя и считаю, что нам важно поговорить об этом. А что думаешь ты?»

*Выслушивание точки зрения подростка.* Дайте подростку возможность высказать свою точку зрения. Вы уже знаете, что неудачно сказанное слово может вызвать вспышку возмущения. Поэтому проявляйте осторожность и терпение в разговоре. Если молчит – держите паузу. Минуты через три можете напомнить, что вы ждете: «Я вижу, что ты молчишь, а мне хотелось бы услышать твое мнение по этому поводу». Подросток может говорить открыто, если чувствует, что вы на его стороне. Легализовать возможное раздражение: «Это разговор на трудную тему. Он может вызывать неприятные чувства. Но он важен».

*Проговаривание чувств и мыслей подростка о ситуации.* Уточните то, что сказал подросток: «Если я правильно тебя поняла, то ты считаешь...». Отметьте чувства и переживания подростка, уточните, с чем они связаны. Если боится – что самое страшное в этом? Если злится – на что, на кого? Если о переживаниях не проговаривает, помочь их выразить, рассказав о том, что вы видите и слышите, когда разговариваете с ним. Избегайте оценочных высказываний, осуждения. Оставайтесь спокойны и рассудительны независимо от реакции подростка на ваши слова. Если ребенок кричит, возмущается, обвиняет вас, кого-то ещё, возможно, это попытка перевести разговор на привычный способ. Примерьте на себя его чувства и назовите то чувство, которое испытывает подросток: «Ты сейчас разозлился (расстроился, испугался, огорчился)» — и стимулируйте подростка на откровенный разговор. Если подросток молчит, скажите ему: «Я понимаю, что это раздражает тебя. Тем не менее важно прояснить ситуацию». Можно повторить это несколько раз в разных видах, еще раз проговорить, что Вы не собираетесь обвинять его или наказывать за что-то, а хотите лучше понять, чтобы помочь.

*Прояснение фактов.* Узнайте, давно ли подросток в группе, как о ней узнал, как так случилось, что вступил в неё. Что он делает как участник группы. Каково эмоциональное состояние ребенка в среднем в течение обычного дня. Меняется ли оно при общении в группе и как меняется. Что происходит в реальной жизни подростка. Если у него есть самоповреждения – что за повреждения, чем наносит, когда начал. Насколько часто наносит самоповреждения. Что заставляет их наносить и меняется ли состояние после нанесения. Лучше задавать открытые вопросы, например: «Расскажи мне о том, как ты вступила в группу», а по ходу рассказа ребенка задавать уточняющие вопросы.

*Обобщение услышанного.* Подросток рассказал, что происходит, объяснил возможные причины. Если вы даже поверили не всему, нет смысла искать истину прямо сейчас. Подросток открылся настолько, насколько смог при первом разговоре. Задача педагога – мотивировать подростка к решению проблемы, последствия которой выглядят как самоповреждения, участие в суицидальной группе. Обобщить услышанное от подростка. Например: «Я услышала от тебя, что в твоей жизни сейчас происходят вещи, с которыми трудно справиться. Это и ссора с другом, и чувство, что никто не поймёт. А теперь ещё и тревога о том, что будет дальше, когда взрослые узнали о твоих трудностях. Есть ли у тебя предположения, что мы, взрослые, будем теперь делать с твоей ситуацией дальше?»

Выслушать предположения подростка. Обсудить с ним возможные опасения – «сообщат в полицию», «поставят на учёт», «будут лечить в психушке», «скажут родителям, а они накажут». Сказать о том, что в такой ситуации – совершенно нормально, что возникает много страха и тревоги.

*Обсуждение дальнейших действий.* Рассказать подростку понятным языком о том, что действительно будет сделано в дальнейшем.

Например, о разговоре с родителями «Я обязана буду сообщить родителям о ситуации, побеседую с ними так же, как с тобой, чтобы и от родителей тоже была помощь для тебя. Обязательно скажу, что наказывать тебя не нужно, а нужно вам между собой общаться так, чтобы лучше понимать друг друга».

Об учёте: «Если мы в школе узнаём о ребятах в такой трудной ситуации, как твоя, мы ставим их на особый учёт. Иногда ребята думают, что учёт – это когда человек совершает преступление. Но такой учёт значит, что человек не совершил преступления, а находится в такой ситуации, когда ему нужно помогать».

О помощи: «Мы будем помогать тебе. Может быть, ты сам уже знаешь, какой помощи хотел бы?» Выслушайте мнение подростка, обсудите, какие из его вопросов могут быть решены с помощью педагогов школы (например, вопросы успеваемости, проф. самоопределения). Если идей у самого подростка нет, обозначьте, что если они появятся, он всегда может рассказать об этом вам.

Про обращение за помощью в психологический центр: «В таких ситуациях, как твоя, мы рекомендуем родителям с подростком обратиться в городской психологический центр. Там вместе с психологом вы сможете поискать способы, как справляться с тем, что кажется трудным в твоей жизни». Обозначить, что заставлять ходить на занятия к психологу подростка никто не может. Есть возможность получить такую помощь, и он может ею воспользоваться.

*Укрепление доверительных отношений, подведение итога разговора.* Разговор с подростком важно закончить позитивным настроением и подтверждением, что педагог хорошо к нему относится и ценит. Подростку важно чувствовать поддержку педагога. Например: «Я доверяю тебе. Я верю, что ты примешь

правильное решение. Я рада, что мы поговорили. Я рада, что ты меня выслушал». Расскажите ребенку о конкретном времени дальнейших действий, например, когда собираетесь поговорить с его родителями. Это способствует снятию тревоги. Договоритесь о том, как вы будете общаться с подростком в дальнейшем — о том, что он может подходить к вам, когда ему нужно, что вы периодически (например, раз в неделю) будете интересоваться, как его дела.

#### Разговор с родителем.

Принципы обеспечения комфорта и безопасности разговора — те же, что и для ребенка. Во время телефонного разговора с целью приглашения родителя, обозначить важность темы разговора и то, что он будет касаться безопасности ребенка. Настоятельно рекомендовать прийти в школу лично, не беседовать о ситуации по телефону. Например: «Вашему ребенку нужна помощь. Её оказание возможно только в случае Вашего участия. Для того, чтобы понимать, что происходит с ребенком, крайне важно Ваше мнение».

##### *Прояснение ситуации.*

Приведите основные известные Вам факты о ситуации. Обозначьте Вашу личную обеспокоенность и профессиональную позицию по данному вопросу. Подход аналогичен таковому в беседе с подростком. Подчеркните, что цель разговора — рассказать родителю о дальнейших действиях школы в данной ситуации и договоренность о сотрудничестве с родителем в деле помощи ребенку.

##### *Выслушивание точки зрения родителя.*

Легализуйте чувства, вызываемые разговором. Спросите, как родитель относится к услышанному: «У нас с Вами разговор на непростую тему. Это может вызывать тревогу, раздражение, беспокойство. Как Вы относитесь к тому, что услышали сейчас от меня?» Выслушайте родителя. Проговорите о тех чувствах, которые заметили у него. Будьте готовы к возможной агрессии или проявлению беспомощности.

##### *Работа с сопротивлением*

Сохраняйте спокойствие. Важно понимать, что перед вами человек, который только что узнал пугающую информацию о своем ребенке. Естественная реакция на это — сопротивление: человек может начать отрицать правдивость услышанного или степень серьезности последствий для ребенка, злиться на вас за то, что вы ему об этом сказали, оправдываться или обвинять окружающих, формально соглашаться со всем, оставаясь безучастным, впадать в беспомощное состояние.

1 шаг — проявление уважения к сопротивлению. Важно дать понять родителю, что вы видите то, что с ним происходит, и что в его ситуации его чувства — нормальны. Например: «Похоже, что Вам не хочется верить, что такое может быть. Думаю, любой на вашем месте предпочел бы, чтобы услышанное не было правдой».

2 шаг -исследование сопротивления. Выслушайте отклик родителя, проясните, что именно заставляет не верить в происходящее, что вызывает ощущение беспомощности; если родитель злится, то на что или на кого именно. За злостью в такой ситуации часто скрывается страх. Когда человек видит, что его переживания приняты, не осуждаются, то сопротивление уменьшается.

3 шаг — разъяснение. После прояснения причин сопротивления, расскажите родителю о том, что предполагается делать дальше для помощи ребенку: постановка в группу риска, составление плана коррекции, с которым родитель будет ознакомлен. Особо останавливайтесь на тех моментах, которые вызывали

сопротивление. Если есть тревога о безопасности — то о том, что цель работы с ребенком и его семьей — помощь, а не наказание. О постановке на учет — это не то же самое, что учет за хулиганство. Такой вид учета означает, что ребенок находится в трудной ситуации и нуждается в педагогической и психологической помощи. А значит, школа, психологический центр и другие ведомства должны будут эту помощь ребенку оказывать. 4 шаг — проверка. Спросите у родителя, остались ли непроясненные моменты. Если да — проясните. Если нет, попросите родителя рассказать о своем видении ситуации с ребенком.

#### *Сбор фактов.*

Задавайте вопросы о ситуации, проясняющие, как и когда ситуация началась, что необычного замечали в поведении ребенка, а что является обычным для него. Так же, как в разговоре с подростком, лучше задавать открытые вопросы, а по ходу рассказа уточнять информацию. Например: «Расскажите, пожалуйста, как вы заметили, что на руках Тани есть порезы?» Проясните, что именно было родителю известно о ситуации, а что оказалось новостью.

#### *Прояснение отношения*

Проясните, как родитель реагирует на поведенческие проявления ребенка, что обычно говорит ему в таких случаях. Например: «Что вы ему обычно отвечаете, если он говорит, что у жизни смысла нет?». Проясните отношение родителя к проблеме суицидального поведения. Бывает, что родители считают суицидальные высказывания, самоповреждения, нормальными для подростков или просто способом привлечения внимания.

Если родитель преуменьшает значение происходящего, необходимо сказать ему о том, что в случае, если подросток говорит о суициде, в любом случае необходимо прояснять, что скрывается за этими высказываниями. Даже если он в действительности не хочет умереть, под действием импульса он может не рассчитать силы при нанесении самоповреждений. А если привлекает внимание, то тем более это повод понять, как так случилось, что из всех способов ребенок использует для этого именно разговоры о смерти.

#### *Рекомендации родителю по общению с ребенком*

Дайте родителю рекомендации, как общаться с ребенком в ближайшее время. Пусть те основные правила, которые существуют в семье, останутся неизменными, привычными для ребенка. По возможности исключить чрезмерные нагрузки — учебные, психологические. Не нужно ребенка осуждать или наказывать за то, что он наносит самоповреждения. Пусть родитель скажет ребенку о том, что был в школе и беседовал со специалистом о ситуации. Если ребенок захочет обсудить случившееся, родитель должен быть готов выслушать ребенка, не осуждая. Если нет — сказать, что в любом случае, родитель всегда рядом и если ребенок захочет поговорить потом, то он всегда может это сделать. Отношения должны быть эмоционально теплыми, поддерживающими ребенка. Обсудить с ним возможность обращения за психологической помощью.

#### *Обобщение услышанного.*

Резюмируйте услышанное от родителя. Подчеркните важность полученной информации — она нужна для того, чтобы лучше понять, как помочь ребенку.

#### *Планирование дальнейших действий.*



Спросите родителя, какой помощи он хотел бы для своего ребенка. Обсудите, к кому из специалистов школы можно за такой помощью обратиться. Расскажите, что все виды помощи и поддержки для ребенка будут представлены в плане коррекции. Определите время, когда родитель придет для ознакомления с планом. Рекомендуйте обращение за психологической помощью в городской психологический центр, при необходимости — к врачу-суицидологу в ГКБ им. Пичугина. Возьмите расписку в получении рекомендаций. Договоритесь, как будет происходить ваше дальнейшее общение с родителем: он может обращаться к вам с возникающими вопросами, кроме того, будете ли вы периодически созваниваться или встречаться.

Укрепление доверительных отношений.

Выразите благодарность родителю за сотрудничество и свою готовность быть с ним в контакте и помогать в решении возникающих трудностей.

Информация про центр

Городской психологический центр (МБУ «ЦППМСП» г. Перми) - государственное учреждение, где специалисты работают с детьми и подростками, в том числе находящимися в трудных жизненных ситуациях. На первой консультации психолог знакомится с ребенком и родителем, рассказывает о принципах работы. Проводит диагностику для ребенка, беседует с родителем ситуации. На последующих встречах определяет степень суицидального риска, и в соответствии с этим рекомендует определенное количество занятий с ребенком и консультаций для родителей для работы с трудностями, которые вызвали повышение суицидального риска. Работа с ребенком происходит в согласовании со школой и входит в общий план коррекции. Посещение занятий в центре не приводит к постановке на учет у психиатра. В центре работают со здоровыми детьми, нуждающимися в помощи.

**УТВЕРЖДАЮ:**

Начальник Управления образования  
администрации Горнозаводского  
муниципального района

И.А. Панькова

«26» мая 2017 года

**Инструкция по организации работы по профилактике суицидального и  
аддиктивного поведения несовершеннолетних  
в общеобразовательных учреждениях  
Горнозаводского муниципального района**

При организации и проведении профилактической работы по предупреждению суицидального и аддиктивного поведения несовершеннолетних общеобразовательные учреждения должны руководствоваться

1. федеральными законодательными и нормативными правовыми актами, регулирующими профилактику суицидального поведения обучающихся:

1.1. Конституция Российской Федерации (статьей 20 устанавливается общеконституциональное право любого человека на жизнь).

1.2. Федеральный Закон Российской Федерации от 24 июня 1999 г. № 120-ФЗ "Об основах системы профилактики безнадзорности и правонарушений несовершеннолетних". В соответствии со статьей 14 на образовательные учреждения возложена обязанность оказывать социально- психологическую и педагогическую помощь несовершеннолетним, имеющим отклонения в развитии или поведении, выявлять подростков и семьи, находящиеся в социально-опасном положении. Органы образования должны незамедлительно сообщить в комиссию, инспектору по делам несовершеннолетних, органы прокуратуры о фактах семейного неблагополучия, ненадлежащего исполнения родителями своих обязанностей (ст. 9).

1.3. Федеральный Закон Российской Федерации от 29.12.2010 г. № 436-ФЗ "О защите детей от информации, причиняющей вред их здоровью и развитию". Закон четко определяет информационную продукцию, недопустимую для детской аудитории, и регламентирует проведение экспертизы информационной продукции.

1.4. Федеральный закон "Об образовании в Российской Федерации" от 29.12.2012 г. № 273-ФЗ. Статья 41 регламентирует обеспечение безопасности обучающихся и профилактику несчастных случаев во время их пребывания в образовательной организации. Организации, осуществляющие образовательную деятельность, при реализации образовательных программ создают условия для охраны здоровья обучающихся, в том числе обеспечивают: проведение профилактических и оздоровительных мероприятий, обучение и воспитание в сфере охраны здоровья граждан в Российской Федерации.

1.5. Постановление Правительства Российской Федерации от 26.10.2012 г. № 1101 "О единой автоматизированной информационной системе "Единый реестр доменных имен, указателей страниц сайтов в информационно-телекоммуникационной сети "Интернет" и сетевых адресов, позволяющих идентифицировать сайты в информационно-телекоммуникационной сети "Интернет", содержащие информацию, распространение которой в Российской Федерации запрещено". Согласно данному постановлению в соответствии с критериями оценки информации, утвержденными межведомственным приказом Роскомнадзора, ФСКН России и Роспотребнадзора от 11.09.2013 г. № 1022/368/666 проводится экспертиза ссылок в сети Интернет. При наличии запрещенной информации о способах совершения самоубийства и (или) призывов к их совершению принимается решение о блокировании данных ссылок.

1.6. Концепция демографической политики Российской Федерации на период до 2025 г., утвержденная Указом Президента Российской Федерации от 9 октября 2007 г. № 1351. В Концепции предусмотрено сокращение уровня смертности от самоубийств за счет повышения эффективности профилактической работы.

1.7. Национальная стратегия действий в интересах детей на 2012-2017 годы, утвержденная Указом Президента Российской Федерации от 01.06.2012 г. № 761; "План реализации первоочередных мероприятий до 2014 года по реализации важнейших положений Национальной стратегии действий в интересах детей на 2012-2017 годы", утвержденный распоряжением Правительства Российской Федерации от 15.10.2012 г. № 1916-р и "План мероприятий на 2015-2017 годы по реализации важнейших положений Национальной стратегии действий в интересах детей на 2012-2017 годы", утвержденный распоряжением Правительства Российской Федерации от 05.02.2015 г. № 167-р. В числе мер по развитию политики формирования здорового образа жизни детей и подростков указана разработка системы первоочередных мер по предотвращению подросткового суицида, включая подготовку психологов в системе здравоохранения для работы с детьми и подростками с суицидальными наклонностями, а также организацию проведения психологическими службами образовательных учреждений профилактической работы с детьми, родителями, социальным окружением ребенка.

1.9. Кодекс об административных правонарушениях Российской Федерации. За жестокое обращение с детьми (физическое, сексуальное, психическое (эмоционально дурное обращение) насилие, отсутствие заботы (пренебрежение основными потребностями ребенка)) в зависимости от его тяжести предусмотрено привлечение родителей к административной ответственности (ст. 5.35 КоАП РФ в виде штрафа от 100 до 500 рублей).

1.10. Уголовный кодекс Российской Федерации. Так как нанесение вреда здоровью может быть причиной суицидального поведения среди детей и подростков, предусмотрена уголовная ответственность (статьи 110, 115 - 118, 125, 156).

1.11. Семейный кодекс Российской Федерации. За ненадлежащее исполнение родителями своих обязанностей предусмотрена гражданско-правовая ответственность в виде лишения родительских прав (ст. 69), ограничения (ст. 73), отобрания ребенка при угрозе его жизни и здоровья (ст. 77).

2. ведомственными документами по профилактике суицидального поведения несовершеннолетних:

2.1. Информационное письмо Минобрнауки России от 26.01.2000 г. № 22-06-86 "О мерах по профилактике суицида среди детей и подростков".

2.2. Информационное письмо Минобрнауки России от 29.05.2003 г. № 03-51-102ин/22-03 "О мерах по усилению профилактики суицида среди детей и подростков".

2.3. Письмо Рособрнадзора от 20.09.2004 г. № 01-130/07-01 "О мерах по профилактике суицида среди детей и подростков".

2.4. Рекомендации по ограничению доступа обучающихся к видам информации, распространяемой посредством сети "Интернет", причиняющей вред здоровью и (или) развитию детей, а также не соответствующей задачам образования\*.

(письмо Министерства образования и науки Российской Федерации от 28 апреля 2014 г. п дл-115/03 «О направлении методических материалов для обеспечения информационной безопасности детей при использовании ресурсов сети Интернет»).

3. региональными и муниципальными документами (постановления, механизмы, порядки):

3.1. Порядок межведомственного взаимодействия по профилактике суицидальных попыток и суицидов несовершеннолетних, утверждённый постановлением комиссии по делам несовершеннолетних и защите их прав Пермского края от 29.06.2016 г. № 13

3.2. Механизм взаимодействия ведомств системы профилактики по профилактике суицидальных попыток несовершеннолетних, утверждённый постановлением комиссии по делам несовершеннолетних и защите их прав администрации Горнозаводского муниципального района от 08.10.2013 г. № 21

4. локальными документами Управления образования администрации Горнозаводского муниципального района, общеобразовательных учреждений.

Для проведения системной профилактической работы по предупреждению суицидального и аддиктивного поведения среди несовершеннолетних общеобразовательные организации:

- организуют и проводят первичную профилактическую работу по предупреждению суицидального поведения (в том числе организация позитивной занятости на основе выявленных потребностей детей, тренинговая работа, направленная на преодоление конфликтных ситуаций, формирование умения взаимодействовать в социуме, формирование мотивации самореализации, позиции достижения);

- соблюдают конфиденциальность и обеспечивают сохранность персональной информации о ребенке в соответствии с Федеральным законом от 27 июля 2006 г. N 152-ФЗ «О персональных данных».

По организации профилактической работы по предупреждению суицидального и аддиктивного поведения несовершеннолетних в общеобразовательной организации должны быть следующие документы:

1. Нормативно – правовые акты, регулирующие профилактику суицидального поведения несовершеннолетних.
2. План работы учреждения по профилактике суицидального и аддиктивного поведения несовершеннолетних на учебный год.
3. Ежегодный отчет о проделанной работе.
4. Папка с методическими материалами по профилактике суицидального и аддиктивного поведения несовершеннолетних.
5. Протоколы педсоветов, родительских собраний, Советов профилактики, заседаний методических объединений, совещаний.

В целях организации эффективной работы по профилактике суицидального и аддиктивного поведения несовершеннолетних необходимо:

- обсуждать вопросы профилактики суицидального и аддиктивного поведения несовершеннолетних на педагогических советах, семинарах, круглых столах, внутришкольных совещаниях, Советах профилактики (отмечено в протоколах);

- выносить вопросы профилактики суицидального и аддиктивного поведения несовершеннолетних для обсуждения на родительские собрания (отмечено в протоколах собраний);

- проводить мероприятия по профилактике суицидального и аддиктивного поведения с несовершеннолетними с участием специалистов здравоохранения, педагогов-психологов МАУ ЦППМСП «Созвучие» г. Горнозаводска и других учреждений и ведомств, занимающихся вопросами профилактической работы с несовершеннолетними;

- проводить психолого-педагогическое обследование особенностей эмоционального реагирования и адаптационных возможностей несовершеннолетних педагогами-психологами МАУ ЦППМСП «Созвучие» г. Горнозаводска 2 раза в учебный год (сентябрь-октябрь, февраль-март).

ПРИЛОЖЕНИЕ № 2

УТВЕРЖДЕНО

Приказом Управления образования  
от 26.05.2017 г. № 01-06-113

### АЛГОРИТМ-ИНСТРУКЦИЯ

Действий в ситуации выявления учащихся образовательных учреждений, склонных к самоповреждающему поведению или состоящих в интернет-сообществах, посвященных суициду

В случае, если выявленных учащихся не более двух человек в образовательном учреждении необходимо действовать согласно Постановлению КДН и ЗП Пермского края № 13 от 29.06.2016г. «Об утверждении новой редакции порядка межведомственного взаимодействия по профилактике суицидальных попыток и суицидов несовершеннолетних». Данную инструкцию следует рассматривать как методические рекомендации в дополнение к алгоритму в случае, если выявленных учащихся более двух человек.

#### I. Организационная работа.

1. Педагог, выявивший ситуацию, в тот же день сообщает директору школы.
2. Директор школы незамедлительно ставит в известность отделение МВД РФ по Горнозаводскому району и КДНиЗП администрации Горнозаводского муниципального района
3. По распоряжению директора в тот же день организуется антикризисная группа. Участники: директор и/или зам. директора по ВР, школьный психолог, социальный педагог, классный руководитель, где учатся выявленные дети.
4. В течение суток группа максимально проясняет ситуацию.
  - а) Проясняют, сколько детей из школы вовлечено в ситуацию. Как называется интернет-группа, в которой они состоят, что делают её участники, на какой стадии вовлечения находятся выявленные дети (только что вступили в группу или уже давно выполняют задания, есть ли «счётчик» и какой срок на нем). В случае самоповреждений, выясняют их характер, способ нанесения.
  - б) анализируют имеющиеся данные диагностического обследования суицидального риска и результаты педагогических наблюдения выявленных детей.
  - в) проводят оценку суицидального риска выявленных учащихся на основании полученной информации. Оценка суицидального риска проводится по шкале Волковой (см. пакет диагностик по профилактике суицидального поведения)
5. На совещании при директоре группа представляет результаты анализа.
6. На основании анализа группа на совещании разрабатывает экстренный план реагирования с указанием ответственных и критериев эффективности. Директор издает приказ об экстренных мерах по профилактике суицидального поведения учащихся.
7. План должен включать системные мероприятия с учащимися, родителями, педагогами.

Для учащихся: выявление группы риска и оказание индивидуальной психологической помощи для детей из этой группы. Для остальных – определены мероприятия профилактического характера – например, уроки интернет-безопасности, программы по формированию навыков стрессоустойчивости.

Для педагогов: информационное совещание, обучение алгоритму беседы с ребенком.

## II. Работа с выявленными детьми и их родителями.

Не позднее вторых суток с момента выявления проводится индивидуальная беседа с выявленными детьми и их родителями. Для этого:

1. Прояснить, присутствует ли выявленный учащийся в школе. Определить, кто будет проводить беседу с подростком по прояснению ситуации и предложению помощи. Рекомендуется, чтобы беседовал педагог, с которым у детей есть доверительный контакт. Алгоритм беседы – см. приложение.

2. Поставить в известность родителей ребенка. Сообщить имеющиеся сведения, пригласить для беседы по прояснению ситуации и планирования дальнейших действий. (см. алгоритм беседы с родителем). В случае, если выявленного ребенка нет в школе, при телефонной беседе с родителем уточнить местонахождение ребенка. Если родитель не знает точно, попросить его прояснить и быть с ребенком в контакте. Пригласить для очной беседы родителя ребенка, разговаривать отдельно. Алгоритм беседы – см. приложение.

## III. Профилактическая работа.

После окончания анализа ситуации антикризисной группой, не позднее вторых суток после выявления ситуации, проводится информационное совещание педагогов, на котором определяется общая стратегия действий по профилактике суицидального поведения учащихся. Педагогам сообщают о фактах: выявлена группа учащихся с риском суицидального поведения. Предупреждают о необходимости соблюдения правил конфиденциальности и важности пресечения распространения слухов и домыслов. Рассказывают об алгоритме действий в случае выявления учащихся с риском суицидального поведения.

1. Школьным психологом проводится обучение классных руководителей алгоритму разговора с ребенком с риском суицидального поведения.

2. Родительское собрание по профилактике суицидального поведения. На собрании сообщается о факторах риска суицидального поведения. Необходимо подчеркнуть значимость внутрисемейных взаимоотношений. О влиянии соц. сетей: первично состояние ребенка, а не воздействие сети. Под влияние деструктивных интернет-групп попадают подростки, имеющие факторы суицидального риска в реальной жизни: семейные, личностные, биологические. Дать практические рекомендации по выстраиванию общения с подростками.

3. Работа с учащимися ОУ, находящимися вне зоны актуального риска. Проведение уроков интернет-безопасности, программ по формированию навыков стрессоустойчивости, проведение иных мероприятий плана реагирования.

## Важно!

1. При обнаружении учащихся с суицидальным риском важно сочетание оперативности действий и их согласованности и запланированности. Не допускать спонтанных действий и распространения слухов и домыслов.

2. Чем меньше специалистов поговорит с выявленным ребенком и его семьей по прояснению ситуации, тем эффективнее может быть построена работа. Разговоры о подробностях ситуации с разными людьми, необходимость говорить несколько раз подряд одно и то же на неприятную тему, значительно повышают сопротивление, агрессию и риск того, что подросток и его родители откажутся от получения необходимой помощи. Оптимальна ситуация, когда ребенок находится в близком контакте с одним специалистом.

### Беседа с ребенком.

1. Найти для разговора безопасное место – желательно, кабинет, где нет посторонних людей и куда никто не зайдет во время разговора.

2. Если выявленных детей несколько, разговаривать лучше с каждым по отдельности.

3. Пригласить ребенка для разговора. Во время приглашения обозначить, что хотите поговорить с ним на важную тему.

4. Обеспечить комфортные и безопасные условия для проведения разговора – никто из участников беседы не должен спешить по другому делу, заниматься параллельно чем-то ещё.

#### 5. Ход разговора

*Прояснение ситуации.* Расскажите подростку, какие изменения в его поведении вы наблюдали в последнее время. В ваших словах должны присутствовать только факты и ваши искренние чувства. Затем сообщите, для чего важен ваш разговор с ним.

Например: «Петя, мне стало известно о том, что ты состоишь в социальной сети в группе, посвященной суициду. На своих уроках в последнее время я часто замечаю, что ты задумчив, на переменах меньше общаешься с ребятами. Я этим обеспокоена. Я учитель, а это значит, что я отвечаю за то, чтобы ученики школы были в безопасности и имели возможность получить помощь от взрослых, когда она требуется. Я пригласила тебя, не для того, чтобы осуждать и наказывать, а чтобы узнать, что происходит и вместе с тобой подумать, как тебе помочь. Я встревожена за тебя и считаю, что нам важно поговорить об этом. А что думаешь ты?»

*Выслушивание точки зрения подростка.* Дайте подростку возможность высказать свою точку зрения. Вы уже знаете, что неудачно сказанное слово может вызвать вспышку возмущения. Поэтому проявляйте осторожность и терпение в разговоре. Если молчит – держите паузу. Минуты через три можете напомнить, что вы ждете: «Я вижу, что ты молчишь, а мне хотелось бы услышать твое мнение по этому поводу». Подросток может говорить открыто, если чувствует, что вы на его стороне. Легализовать возможное раздражение: «Это разговор на трудную тему. Он может вызывать неприятные чувства. Но он важен».



*Проговаривание чувств и мыслей подростка о ситуации.* Уточните то, что сказал подросток: «Если я правильно тебя поняла, то ты считаешь...». Отметьте чувства и переживания подростка, уточните, с чем они связаны. Если боится – что самое страшное в этом? Если злится – на что, на кого? Если о переживаниях не проговаривает, помочь их выразить, рассказав о том, что вы видите и слышите, когда разговариваете с ним. Избегайте оценочных высказываний, осуждения.

Оставайтесь спокойны и рассудительны независимо от реакции подростка на ваши слова. Если ребенок кричит, возмущается, обвиняет вас, кого-то ещё, возможно, это попытка перевести разговор на привычный способ. Примерьте на себя его чувства и назовите то чувство, которое испытывает подросток: «Ты сейчас разозлился (расстроился, испугался, огорчился)» — и стимулируйте подростка на откровенный разговор. Если подросток молчит, скажите ему: «Я понимаю, что это раздражает тебя. Тем не менее важно прояснить ситуацию». Можно повторить это несколько раз в разных видах, еще раз проговорить, что Вы не собираетесь обвинять его или наказывать за что-то, а хотите лучше понять, чтобы помочь.

*Прояснение фактов.* Узнайте, давно ли подросток в группе, как о ней узнал, как так случилось, что вступил в неё. Что он делает как участник группы. Каково эмоциональное состояние ребенка в среднем в течение обычного дня. Меняется ли оно при общении в группе и как меняется. Что происходит в реальной жизни подростка. Если у него есть самоповреждения – что за повреждения, чем наносит, когда начал. Насколько часто наносит самоповреждения. Что заставляет их наносить и меняется ли состояние после нанесения. Лучше задавать открытые вопросы, например: «Расскажи мне о том, как ты вступила в группу», а по ходу рассказа ребенка задавать уточняющие вопросы.

*Обобщение услышанного.* Подросток рассказал, что происходит, объяснил возможные причины. Если вы даже поверили не всему, нет смысла искать истину прямо сейчас. Подросток открылся настолько, насколько смог при первом разговоре. Задача педагога – мотивировать подростка к решению проблемы, последствия которой выглядят как самоповреждения, участие в суицидальной группе. Обобщить услышанное от подростка. Например: «Я услышала от тебя, что в твоей жизни сейчас происходят вещи, с которыми трудно справиться. Это и ссора с другом, и чувство, что никто не поймёт. А теперь ещё и тревога о том, что будет дальше, когда взрослые узнали о твоих трудностях. Есть ли у тебя предположения, что мы, взрослые, будем теперь делать с твоей ситуацией дальше?»

Выслушать предположения подростка. Обсудить с ним возможные опасения – «сообщат в полицию», «поставят на учёт», «будут лечить в психушке», «скажут родителям, а они накажут». Сказать о том, что в такой ситуации – совершенно нормально, что возникает много страха и тревоги.

*Обсуждение дальнейших действий.* Рассказать подростку понятным языком о том, что действительно будет сделано в дальнейшем.

Например, о разговоре с родителями «Я обязана буду сообщить родителям о ситуации, побеседую с ними так же, как с тобой, чтобы и от родителей тоже была

помощь для тебя. Обязательно скажу, что наказывать тебя не нужно, а нужно вам между собой общаться так, чтобы лучше понимать друг друга».

Об учёте: «Если мы в школе узнаём о ребятах в такой трудной ситуации, как твоя, мы ставим их на особый учет. Иногда ребята думают, что учет — это когда человек совершает преступление. Но такой учет значит, что человек не совершил преступления, а находится в такой ситуации, когда ему нужно помогать».

О помощи: «Мы будем помогать тебе. Может быть, ты сам уже знаешь, какой помощи хотел бы?» Выслушайте мнение подростка, обсудите, какие из его вопросов могут быть решены с помощью педагогов школы (например, вопросы успеваемости, проф. самоопределения). Если идей у самого подростка нет, обозначьте, что если они появятся, он всегда может рассказать об этом вам.

Про обращение за помощью в психологический центр: «В таких ситуациях, как твоя, мы рекомендуем родителям с подростком обратиться в городской психологический центр. Там вместе с психологом вы сможете поискать способы, как справляться с тем, что кажется трудным в твоей жизни». Обозначить, что заставлять ходить на занятия к психологу подростка никто не может. Есть возможность получить такую помощь, и он может ею воспользоваться.

*Укрепление доверительных отношений, подведение итога разговора.* Разговор с подростком важно закончить позитивным настроением и подтверждением, что педагог хорошо к нему относится и ценит. Подростку важно чувствовать поддержку педагога. Например: «Я доверяю тебе. Я верю, что ты примешь правильное решение. Я рада, что мы поговорили. Я рада, что ты меня выслушал». Расскажите ребенку о конкретном времени дальнейших действий, например, когда собираетесь поговорить с его родителями. Это способствует снятию тревоги. Договоритесь о том, как вы будете общаться с подростком в дальнейшем — о том, что он может подходить к вам, когда ему нужно, что вы периодически (например, раз в неделю) будете интересоваться, как его дела.

### **Разговор с родителем.**

Принципы обеспечения комфорта и безопасности разговора — те же, что и для ребенка. Во время телефонного разговора с целью приглашения родителя, обозначить важность темы разговора и то, что он будет касаться безопасности ребенка. Настоятельно рекомендовать прийти в школу лично, не беседовать о ситуации по телефону. Например: «Вашему ребенку нужна помощь. Её оказание возможно только в случае Вашего участия. Для того, чтобы понимать, что происходит с ребенком, крайне важно Ваше мнение».

#### *Прояснение ситуации.*

Приведите основные известные Вам факты о ситуации. Обозначьте Вашу личную обеспокоенность и профессиональную позицию по данному вопросу. Подход аналогичен таковому в беседе с подростком. Подчеркните, что цель разговора — рассказать родителю о дальнейших действиях школы в данной ситуации и договоренность о сотрудничестве с родителем в деле помощи ребенку.

#### *Выслушивание точки зрения родителя.*

Легализуйте чувства, вызываемые разговором. Спросите, как родитель относится к услышанному: «У нас с Вами разговор на непростую тему. Это может вызывать тревогу, раздражение, беспокойство. Как Вы относитесь к тому, что услышали сейчас от меня?» Выслушайте родителя. Проговорите о тех чувствах, которые заметили у него. Будьте готовы к возможной агрессии или проявлению беспомощности.

#### *Работа с сопротивлением.*

Сохраняйте спокойствие. Важно понимать, что перед вами человек, который только что узнал пугающую информацию о своем ребенке. Естественная реакция на это — сопротивление: человек может начать отрицать правдивость услышанного или степень серьезности последствий для ребенка, злиться на вас за то, что вы ему об этом сказали, оправдываться или обвинять окружающих, формально соглашаться со всем, оставаясь безучастным, впадать в беспомощное состояние.

1 шаг — проявление уважения к сопротивлению. Важно дать понять родителю, что вы видите то, что с ним происходит, и что в его ситуации его чувства — нормальны. Например: «Похоже, что Вам не хочется верить, что такое может быть. Думаю, любой на вашем месте предпочел бы, чтобы услышанное не было правдой».

2 шаг - исследование сопротивления. Выслушайте отклик родителя, проясните, что именно заставляет не верить в происходящее, что вызывает ощущение беспомощности; если родитель злится, то на что или на кого именно. За злостью в такой ситуации часто скрывается страх. Когда человек видит, что его переживания приняты, не осуждаются, то сопротивление уменьшается.

3 шаг — разъяснение. После прояснения причин сопротивления, расскажите родителю о том, что предполагается делать дальше для помощи ребенку: постановка в группу риска, составление плана коррекции, с которым родитель будет ознакомлен. Особо останавливайтесь на тех моментах, которые вызвали сопротивление. Если есть тревога о безопасности — то о том, что цель работы с ребенком и его семьей — помощь, а не наказание. О постановке на учет — это не то же самое, что учет за хулиганство. Такой вид учета означает, что ребенок находится в трудной ситуации и нуждается в педагогической и психологической помощи. А значит, школа, психологический центр и другие ведомства должны будут эту помощь ребенку оказывать.

4 шаг — проверка. Спросите у родителя, остались ли непроясненные моменты. Если да — проясните. Если нет, попросите родителя рассказать о своем видении ситуации с ребенком.

#### **Сбор фактов.**

Задавайте вопросы о ситуации, проясняющие, как и когда ситуация началась, что необычного замечали в поведении ребенка, а что является обычным для него. Так же, как в разговоре с подростком, лучше задавать открытые вопросы, а по ходу рассказа уточнять информацию. Например: «Расскажите, пожалуйста, как вы заметили, что на руках Тани есть порезы?» Проясните, что именно было родителю известно о ситуации, а что оказалось но-

ВОСТЬЮ.

#### *Прояснение отношения*

Проясните, как родитель реагирует на поведенческие проявления ребенка, что обычно говорит ему в таких случаях. Например: «Что вы ему обычно отвечаете, если он говорит, что у жизни смысла нет?». Прояснить отношение родителя к проблеме суицидального поведения. Бывает, что родители считают суицидальные высказывания, самоповреждения, нормальными для подростков или просто способом привлечения внимания.

Если родитель преуменьшает значение происходящего, необходимо сказать ему о том, что в случае, если подросток говорит о суициде, в любом случае необходимо прояснять, что скрывается за этими высказываниями. Даже если он в действительности не хочет умереть, под действием импульса он может не рассчитать силы при нанесении самоповреждений. А если привлекает внимание, то тем более это повод понять, как так случилось, что из всех способов ребенок использует для этого именно разговоры о смерти.

#### *Рекомендации родителю по общению с ребенком*

Дайте родителю рекомендации, как общаться с ребенком в ближайшее время. Пусть те основные правила, которые существуют в семье, остаются неизменными, привычными для ребенка. По возможности исключить чрезмерные нагрузки — учебные, психологические. Не нужно ребенка осуждать или наказывать за то, что он наносит самоповреждения. Пусть родитель скажет ребенку о том, что был в школе и беседовал со специалистом о ситуации. Если ребенок захочет обсудить случившееся, родитель должен быть готов выслушать ребенка, не осуждая. Если нет — сказать, что в любом случае, родитель всегда рядом и если ребенок захочет поговорить потом, то он всегда может это сделать. Отношения должны быть эмоционально теплыми, поддерживающими ребенка. Обсудить с ним возможность обращения за психологической помощью.

#### *Обобщение услышанного.*

Резюмируйте услышанное от родителя. Подчеркните важность полученной информации — она нужна для того, чтобы лучше понять, как помочь ребенку.

#### *Планирование дальнейших действий.*

Спросите родителя, какой помощи он хотел бы для своего ребенка. Обсудите, к кому из специалистов школы можно за такой помощью обратиться. Расскажите, что все виды помощи и поддержки для ребенка будут представлены в плане коррекции. Определите время, когда родитель придет для ознакомления с планом. Рекомендуйте обращение за психологической помощью в городской психологический центр, при необходимости — к врачу-суицидологу в ГКБ им. Пичугина. Возьмите расписку в получении рекомендаций. Договоритесь, как будет происходить ваше дальнейшее общение с родителем: он может обращаться к вам с возникающими вопросами, кроме того, будете ли вы периодически созваниваться или встречаться.

*Укрепление доверительных отношений.*

Выразите благодарность родителю за сотрудничество и свою готовность быть с ним в контакте и помогать в решении возникающих трудностей.

МАУ ЦППМСП «Созвучие» г. Горнозаводска

Муниципальное автономное учреждение «Центр психолого-педагогической и медико-социальной помощи «Созвучие» г. Горнозаводска (МАУ ЦППМСП «Созвучие» г. Горнозаводска) - психологический центр, где специалисты работают с детьми и подростками, в том числе находящимися в трудных жизненных ситуациях. На первой консультации педагог-психолог знакомится с ребенком и родителем, рассказывает о принципах работы. Проводит диагностику для ребенка, беседует с родителем ситуации. На последующих встречах определяет степень суицидального риска, и в соответствии с этим рекомендует определенное количество занятий с ребенком и консультаций для родителей для работы с трудностями, которые вызвали повышение суицидального риска. Работа с ребенком происходит в согласовании со школой и входит в общий план коррекции. Посещение занятий в психологическом центре не приводит к постановке на учет у психиатра. В психологическом центре работают со здоровыми детьми, нуждающимися в помощи.

## ПАМЯТКА

для специалистов, работающих с детьми, о порядке информирования  
о выявленных в сети Интернет фактах распространения информации,  
запрещенной к распространению среди детей

В случае обнаружения (поступления информации) о размещении в сети Интернет материалов, запрещенных для распространения на территории Российской Федерации:

информации о способах совершения самоубийства, а также призывов к совершению самоубийства;

информации о способах, методах разработки, изготовления и использования наркотических средств, психотропных веществ и их прекурсоров, местах приобретения таких средств, веществ и их прекурсоров, о способах и местах культивирования наркосодержащих растений;

материалов с порнографическими изображениями несовершеннолетних и (или) объявлений о привлечении несовершеннолетних в качестве исполнителей для участия в зрелищных мероприятиях порнографического характера,

с целью оперативного реагирования (ограничения доступа к противоправному контенту) необходимо заполнить форму обращения, размещенную на официальном сайте Роскомнадзора в сети «Интернет» <http://eais.rkn.gov.ru> в разделе «Прием обращений».

С помощью данной формы направляются жалобы на сайты или страницы сайтов в сети «Интернет», содержащие запрещенную информацию.

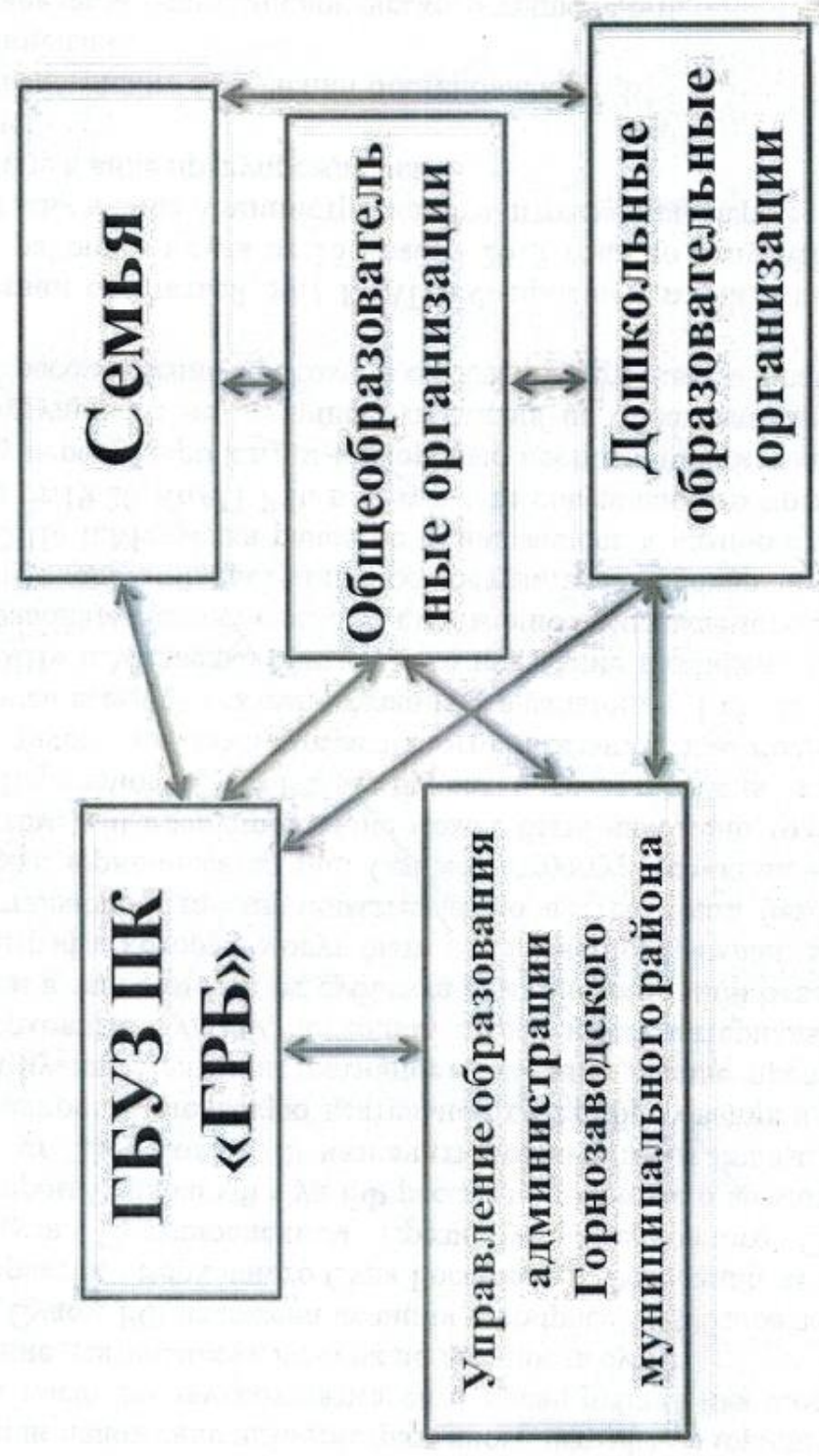
Для корректного заполнения указанной формы необходимо скопировать указатель страницы сайта в сети Интернет (например: <https://www.example.com/image>), на которой находится запрещенная информация, из адресной строки браузера и вставить его в поле «Указатель страницы сайта в сети Интернет» с обязательным указанием протокола (http/https).

Обращаем ваше внимание, что в форме подачи сообщения предусмотрены графы «Доступ к информации» и «Дополнительная информация», в том числе логин/пароль и/или иные сведения для доступа к информации». Эти графы подлежат заполнению в том случае, когда для доступа к информации, размещенной на сайте или странице сайта в сети «Интернет» требуется авторизация. Специалистами рассматривается конкретный указатель страницы сайта в сети «Интернет», указанный в обращении.

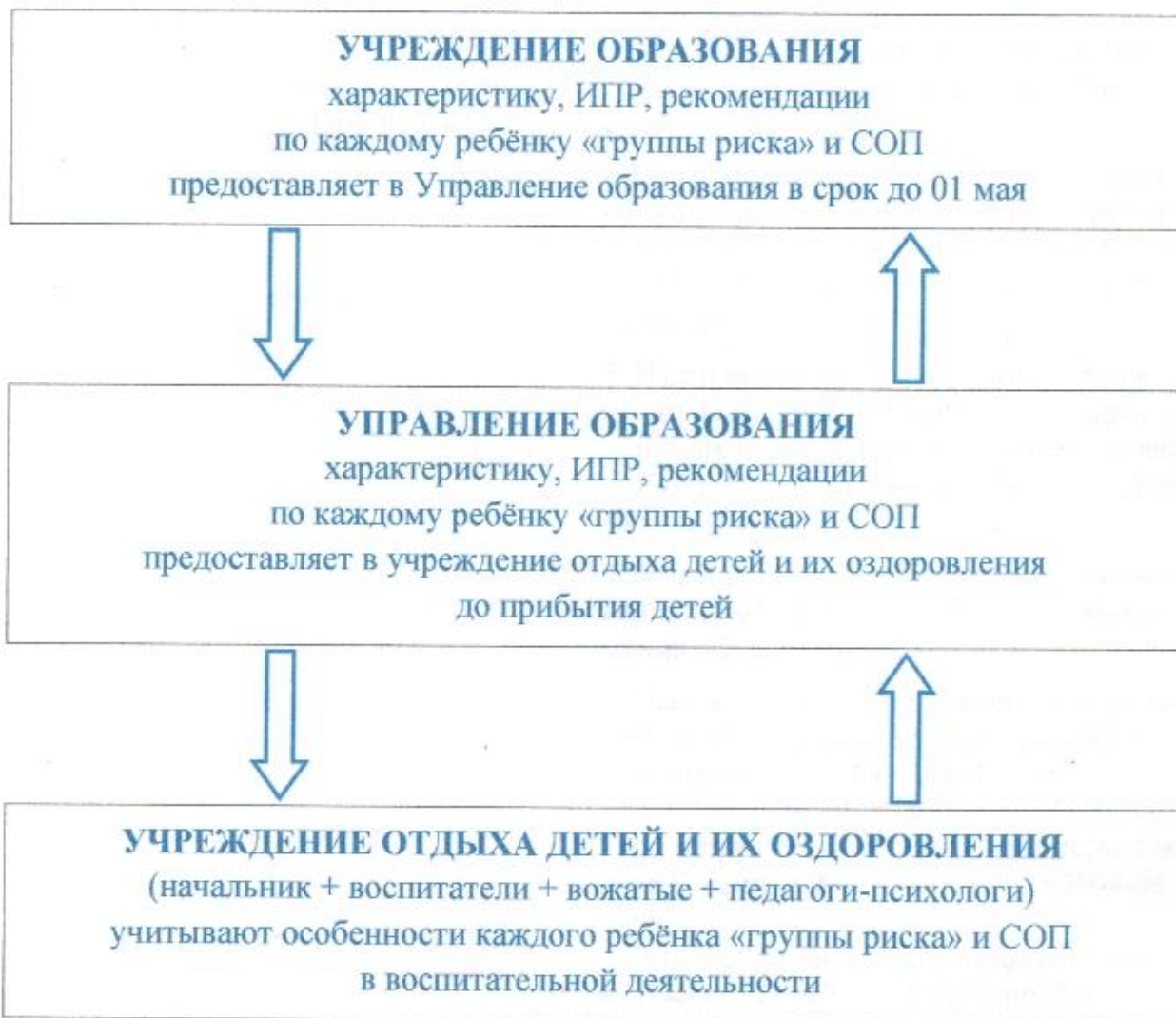
С целью оказания при необходимости методической помощи, целесообразно информацию, направленную с использованием формы на сайте <http://eais.rkn.gov.ru>, дополнительно направлять в адрес Управления Роскомнадзора по Пермскому краю на адрес электронной почты [rsockanc59@rkn.gov.ru](mailto:rsockanc59@rkn.gov.ru).

*Известаю!*  
*Департамент образования*  
*г. Горнозаводск*  
*г.г. А.А. Занюкова*  
*10.12.2017г.*

Алгоритм взаимодействия учреждений здравоохранения и образовательных организаций при выявлении фактов семейного неблагополучия в ранних стадиях.



**ВНУТРИВЕДОМСТВЕННЫЙ МЕХАНИЗМ ВЗАИМОДЕЙСТВИЯ  
УПРАВЛЕНИЯ И УЧРЕЖДЕНИЙ ОБРАЗОВАНИЯ  
ПО РАБОТЕ С ДЕТЬМИ «ГРУППЫ РИСКА», СОП  
В РАМКАХ ОЗДОРОВЛЕНИЯ, ОТДЫХА И ЗАНЯТОСТИ ДЕТЕЙ**



**ПО ОКОНЧАНИИ СМЕНЫ  
ОСУЩЕСТВЛЯЕТСЯ ОБРАТНАЯ ЦЕПОЧКА ДЕЙСТВИЙ  
МЕЖДУ УЧРЕЖДЕНИЯМИ**



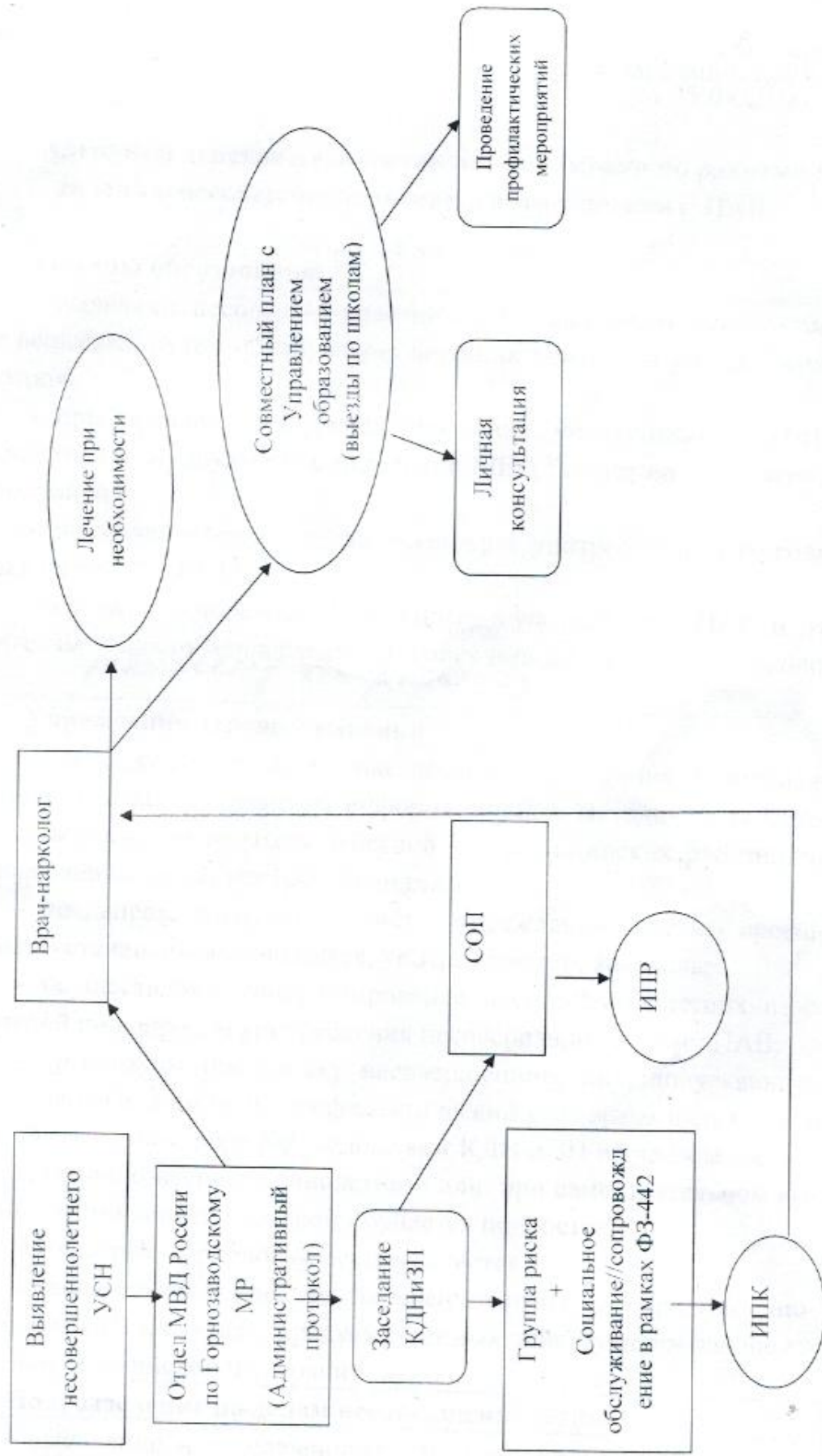
**ВЕРНО**  
Директор  
Управления образования  
*Е.И. Попова*  
14.03.2018



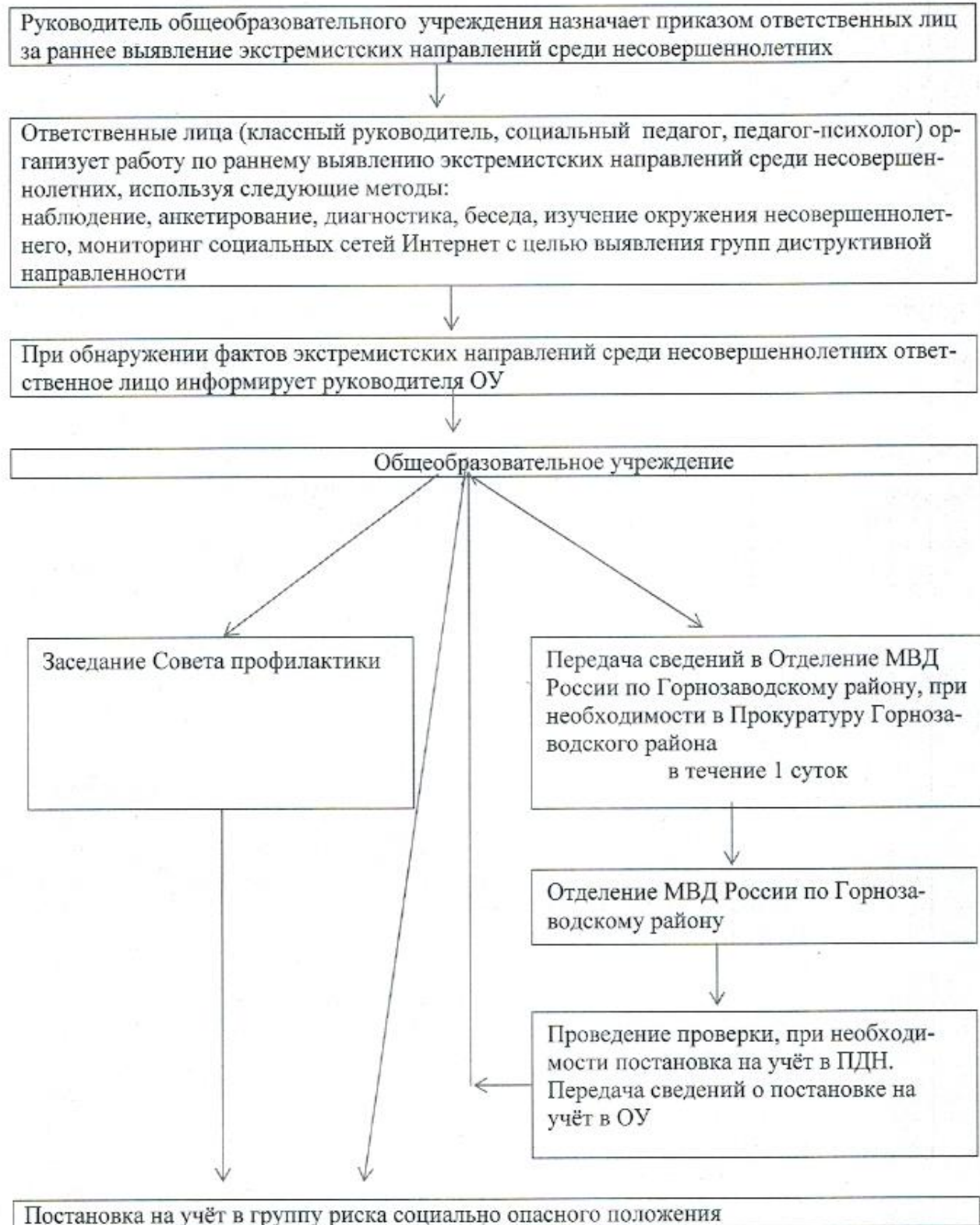
Приложение 1

Утверждено на заседании КДН и ЗП  
от 25.09.2018г №19

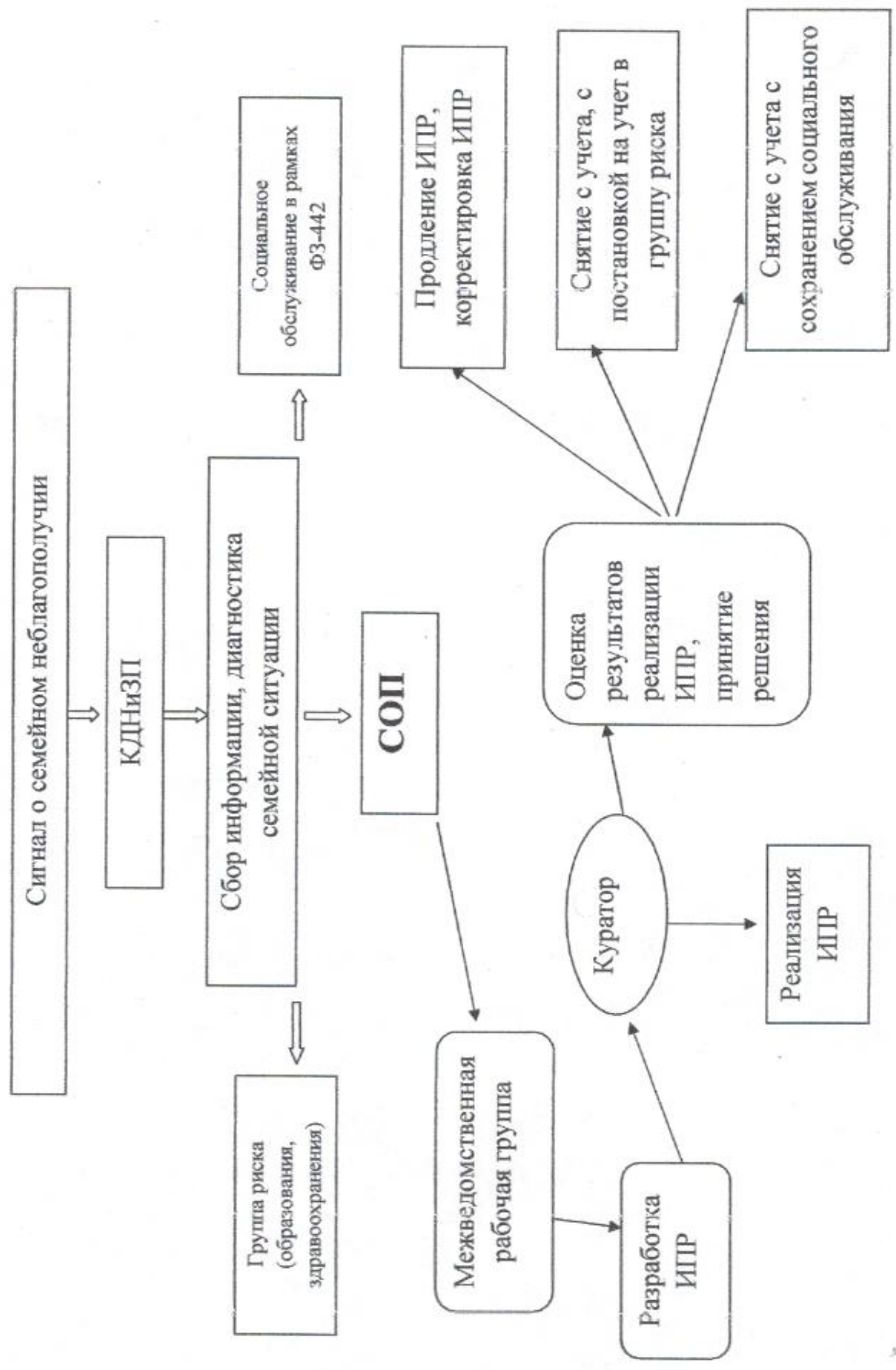
**Схема работы с несовершеннолетним, замеченным в употреблении ПАВ**



## Механизм раннего выявления и передачи сведений по экстремистским направлениям среди несовершеннолетних



# Схема межведомственного взаимодействия



- направляют несовершеннолетних на освидетельствование на предмет употребления ПАВ;
- проведение профилактических мероприятий с подростками, их родителями с подключением врача– нарколога.

**Комиссия по делам несовершеннолетних и защите их прав**

- осуществляют контроль за организацией и проведением ИПК с несовершеннолетним, замеченным в употреблении ПАВ

**Органы социальной защиты**

- раннее выявление детей употребляющих психоактивные вещества в семьях находящихся на социальном сопровождении//обслуживании;
- при выявлении несовершеннолетних, употребляющих ПАВ, направляют информацию в отделение МВД России по Горнозаводскому району;
- детям, замеченным в употреблении психоактивных веществ (или их законным представителям), выдают направление на консультацию к врачу врачу– наркологу в наркологический кабинет.



**Алгоритм действий субъектов профилактики по раннему выявлению несовершеннолетних, употребляющих ПАВ.**

<p><b>Органы образования</b></p>
<ul style="list-style-type: none"> <li>- выявляют несовершеннолетних, употребляющих психоактивные вещества, путем обнаружения внешних признаков употребления алкоголя.</li> <li>- при выявлении несовершеннолетних, употребляющих ПАВ, сообщают в дежурную часть отделения МВД России по Горнозаводскому району;</li> <li>- несовершеннолетних, допускающих употребление алкоголя, ставят на учет ГР СОП;</li> <li>- несовершеннолетним, замеченным в употреблении ПАВ, и его родителям выдают направление на консультацию к врачу – наркологу.</li> </ul>
<p><b>Учреждения здравоохранения</b></p>
<ul style="list-style-type: none"> <li>- проводят раннее выявление несовершеннолетних, употребляющих ПАВ с использованием информационных методических материалов, а также алгоритмов действий для медицинских работников при выявлении детей, употребляющих алкоголь;</li> <li>- по направлениям специалистов учреждений системы профилактики устанавливают учащихся, употребляющих алкоголь;</li> <li>- осуществляют консультирование несовершеннолетних и их родителей по вопросам употребления несовершеннолетними ПАВ;</li> <li>- организуют постановку несовершеннолетних, допускающих употребление алкоголя, на учет ГР СОП, о чем в обязательном порядке уведомляют КДН и ЗП и учреждение, которое направило несовершеннолетнего или, при самостоятельном выявлении, учреждение, в котором обучается подросток.</li> </ul> <p>психиатром-наркологом осуществляется</p> <ul style="list-style-type: none"> <li>-освидетельствование несовершеннолетних на предмет употребления ПАВ в случаях, предусмотренных действующим законодательством Российской Федерации;</li> </ul>
<p><b>Подразделение по делам несовершеннолетних</b></p>
<ul style="list-style-type: none"> <li>- выявление несовершеннолетних, употребляющих алкоголь, в ходе осуществления оперативно - служебной деятельности, проведения рейдовых, специализированных мероприятий;</li> <li>- выдают направление на консультацию к врачу – наркологу;</li> </ul>

**Механизм  
взаимодействия учреждений системы профилактики по  
работе с подростковыми группами противоправной направленности  
Горнозаводского муниципального района**

